

# Tirolesa no Sítio Canoar

Juquitiba/SP

OPERADORA

**CANOAR**



Emoção e velocidade no ar.

## Tirolesa no Sítio Canoar

### Definição



A tirolesa é uma técnica de deslocamento em uma linha aérea, delimitada por um cabo de aço que liga dois pontos fixos (partida e chegada). O circuito de tirolesa do Sítio Canoar proporciona grande emoção, atravessando o rio Juquiá e o Sítio Canoar, em três etapas. A Canoar é a empresa de esportes de aventura responsável pela introdução do rafting no Brasil em 1989. Atualmente atendemos as demandas de Turismo de Aventura, Educação Esportiva e Ambiental e Atendimento Corporativo.

# Tirolesa no Sítio Canoar Programa



1

O check-in para a atividade é feito na recepção do Sítio Canoar. Após sua realização o cliente irá receber um voucher, com o nome do instrutor que o acompanhará na atividade, e tem um tempo livre para ambientação e troca de roupa.



2

30 minutos após o horário estabelecido para a atividade, iniciamos os preparativos para a tirolesa: ajuste de equipamentos, instruções de segurança e alongamento.


# Tirolesa no Sítio Canoar

## Programa



3

Os equipamentos fornecidos pela Canoar são certificados e aprovados para prática da tirolesa, mas é fundamental efetuar o ajuste adequado no corpo do participante.



4

Para atingir o ponto inicial do circuito é necessária uma caminhada de cinco minutos, iniciando na ponte pênsil que atravessa o rio Juquiá.

## Tirolesa no Sítio Canoar Programa



5

A trilha segue por 300 metros até o destino final, a plataforma de largada da tirolesa.



6

O instrutor da Canoar é o responsável em conectar a roldana do participante no circuito, e orientar os procedimentos de saída da plataforma.

## Tirolesa no Sítio Canoar Programa



7

A primeira etapa do circuito é a tirolesa de 160 metros. Conforme o peso do participante pode-se atingir até 50 km/h nesta etapa. O voo ultrapassa o rio Juquiá e boa parte do Sítio Canoar.



8

A chegada da primeira tirolesa é em uma rede suspensa a 10 metros do solo. Um instrutor recepciona o participante na rede e outro fica em solo para fazer o freio.

## Tirolesa no Sítio Canoar Programa



9

Após a passagem pela rede de chegada, o participante atinge a plataforma de saída da segunda tirolesa, onde o procedimento se repete e o instrutor da Canoar é o responsável pela ancoragem e posterior conexão do participante ao percurso.



10

A segunda tirolesa do circuito tem 110 metros. Conforme o peso do participante pode-se atingir até 45 km/h nesta etapa. O voo é feito sobre a área comum do Sítio Canoar.

# Tirolesa no Sítio Canoar

## Programa



11

A chegada da segunda tirolesa é em uma plataforma suspensa a 2 metros do solo. Um instrutor da Canoar fica em solo para fazer o freio.



12

Na última tirolesa o participante faz a sua transição de cabo, ancorando-se inicialmente e depois conectando a sua roldana ao novo cabo. Todo procedimento é acompanhado de perto pelo instrutor da Canoar, que sobe a plataforma para prestar ajuda quando necessário.



## Tirolesa no Sítio Canoar Programa




13

A última tirolesa tem 10 metros e é o ponto final da atividade, trazendo novamente o participante para o solo. Novamente um instrutor da Canoar é responsável pelo freio, na chegada ao solo.

# Tirolesa no Sítio Canoar

## Ficha técnica



Atividade		Pont. no Programa + Aventura	Limitante	Indicação / dificuldade	Duração / percurso	Mínimo de participantes / horários (eventos regulares)*		Preço / O que Inclui
	<b>Tirolesa no Sítio Canoar</b>	3 Pontos	Peso do participante entre 30,0 kg e 110,0 kg.	Iniciantes / Fácil.	1h no total / 20' no percurso.	Sáb. Dom. e Feriados	2 participantes / das 9h30 às 16h.*	R\$40,00 ** Inclui equipamentos, instrutores e seguro
						Dias Úteis	5 participantes / das 9h30 às 15h.*	

\* Dados referentes a eventos regulares (abertos a reservas de diferentes grupos de clientes). Nos eventos exclusivos é necessário um mínimo de 15 participantes e o cliente escolhe o horário (início entre 7h30 e 16h). Nos feriados, os horários podem sofrer alterações.

Os números apontados indicam o mínimo de participantes para abrirmos uma operação e efetuarmos a primeira reserva. Nas reservas subsequentes, não existe número de participantes mínimo para reservar.

### Cronograma Básico de Atividades

Check-in	Apresentação no sítio, confirmação de presença dos integrantes da reserva e acertos financeiros.	10'
Ambientação e organização pessoal	Horário reservado para organização pessoal dos participantes: uso dos vestiários, troca de roupa e ambientação no Sítio Canoar.	20'
Atividades preparatórias para a tirolesa	Ajuste dos equipamentos, alongamento e instruções de segurança.	10'
Tirolesa	Caminhada para o início do circuito. Três tirolesas com 160, 110 e 10 metros, respectivamente.	20' *

(\*) O tempo de percurso pode variar até 30 minutos, dependendo da quantidade de participantes.

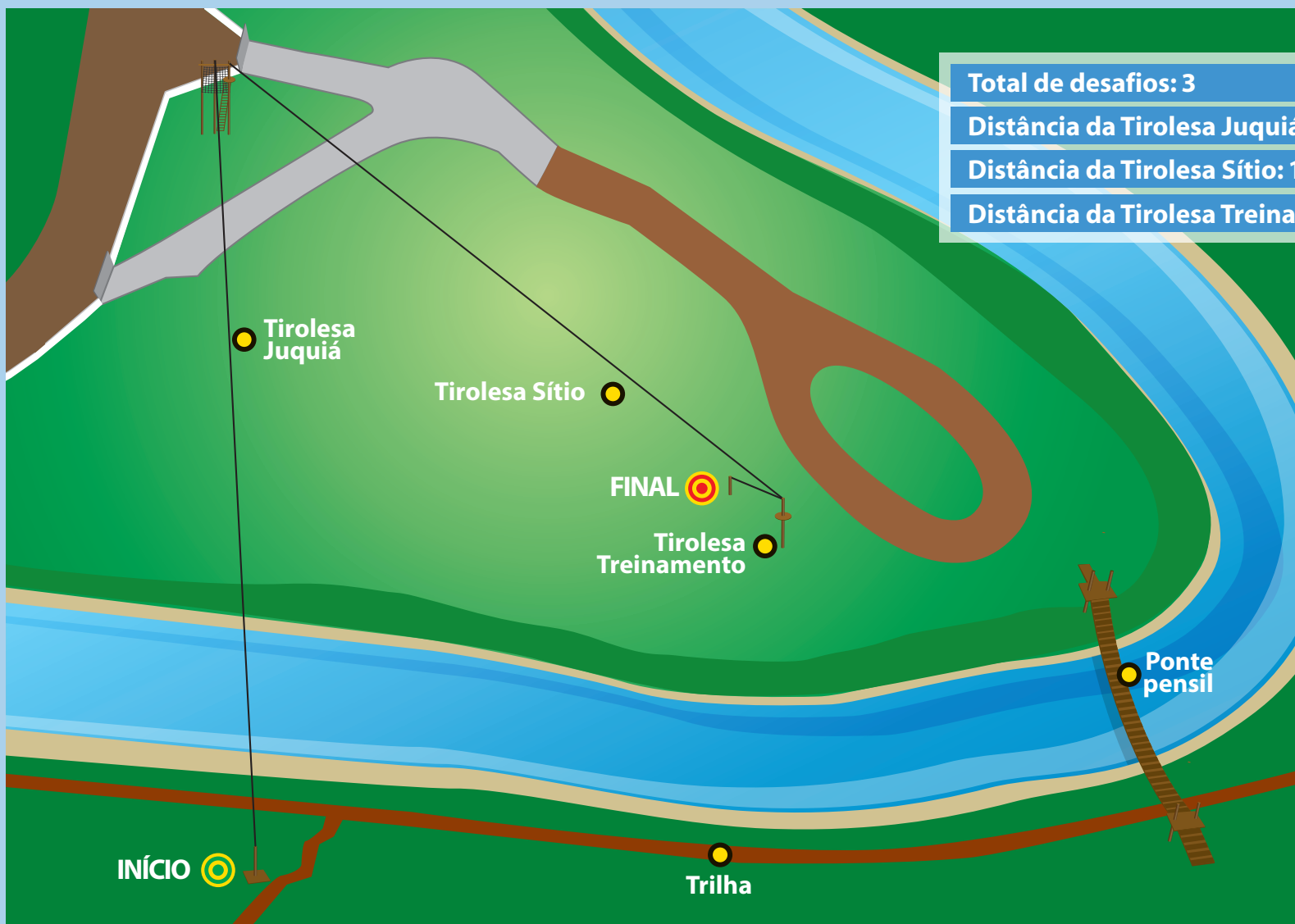
\*\*É cobrada taxa de day use do Sítio Canoar no valor de R\$25,00 de participantes que realizam somente a tirolesa.

# Tirolesa no Sítio Canoar

## Mapa do percurso



# CANOAR



Total de desafios: 3

Distância da Tirolesa Juquiá: 160 m

Distância da Tirolesa Sítio: 110 m

Distância da Tirolesa Treinamento: 10 m

## Tirolesa no Sítio Canoar Contato



**CANOAR**



Segunda à sexta das 9 às 18h: (11) 2856.5777 - Finais de semana e feriados: (11) 4682.1382 / 99934.2903

[canoar@canoar.com.br](mailto:canoar@canoar.com.br)

[www.canoar.com.br](http://www.canoar.com.br)